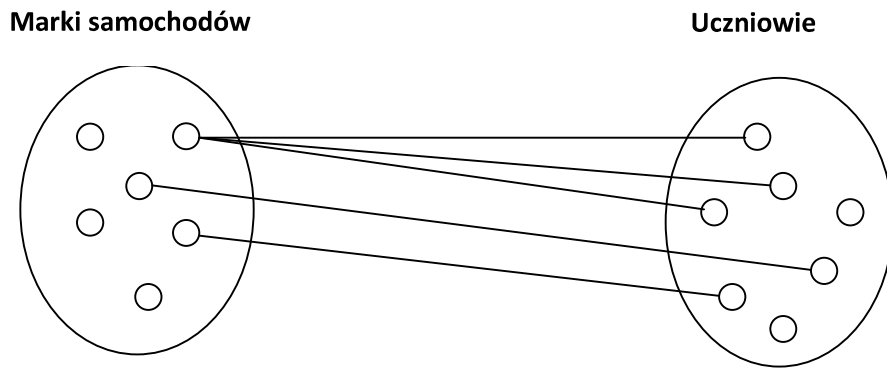


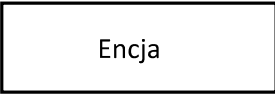


Związki pomiędzy tabelami danych

1. Diagramy Venna



Encje (zbiory) reprezentowane są przez koła (owale), wewnątrz których znajdują się instancje

2. Diagramy Chena (Model ER — Entity-Relationship Model)

Element diagramu	Znaczenie
 Encja	Encje reprezentowane są przez prostokąty zawierające w środku nazwę zbioru
 Atrybut	Atrybuty oznaczone są za pomocą elipsy, która w środku zawiera nazwę atrybutu
 Związek	Związki oznaczone są za pomocą równoległoboków zawierających w środku nazwę związku